



Werter Kunde,

Sie haben mit **hollupure** – Mobile Händedesinfektion - ein hochwertiges Produkt erworben, dessen edles Erscheinungsbild und materieller Wert durch Berücksichtigung grundlegender Reinigungs- und Pflegemaßnahmen lange bewahrt bleibt.

Nachstehend angeführt sind Sicherheits- und Pflegehinweise, durch deren Beachtung ein einwandfreies Funktionieren und ein gepflegtes Erscheinungsbild gleichermaßen wie eine hygienische Entnahme des Desinfektionsmittels gewährleistet werden kann.

Bitte informieren Sie Ihr Reinigungspersonal über erforderliche, durchzuführende Pflegemaßnahmen und bewahren Sie diese Information als Nachschlagewerk auf.



130933/IT602

Gedruckt auf PEFC-Papier mit Bio-Pflanzenfarben nach den Richtlinien des Österreichischen Umweltzeichens UW-Nr. 795

[www.hollu.com](http://www.hollu.com)

**hollu Systemhygiene GmbH**

A-6170 Zirl | Salzstraße 6 | Tel. +43 5238 52800 | Fax -990 | [www.hollu.com](http://www.hollu.com)

hollu International S.r.l./GmbH

I-39055 Laives / Leifers (BZ) | Via Rio Vallarsa, 6 | Brantenbachstr. 6 | Tel. +39 0471 950177 | Fax +39 0471 951107

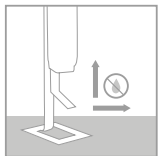
## Anwendungs- & Sicherheitshinweise

**hollupure** | MOBILE HÄNDEDESINFEKTION

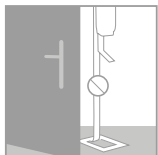


so geht sauber. **hollu**


## Allgemeine Sicherheits- & Anwendungshinweise



Mobile Händedesinfektions-Station für Bodenplatzierung auf **gerade, trockene, feste Untergründe** bzw. Mobile Händedesinfektions-Station für Tischplatzierung auf **stabile, gerade, erhöhte Flächen** wie Tische oder Theken in Innenräumen platzieren.



Auf das **Freihalten von Flucht- und Verkehrswegen** sowie auf **Öffnungswinkel von Türen** achten. In diese Bereiche keine Mobilien Händedesinfektions-Stationen platzieren. Ausnahmslos für den vorgesehenen Einsatz, der mobilen, hygienischen Händedesinfektion, verwenden.



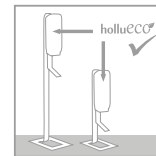
Servicearbeiten, z.B. der Tausch von Batterien oder des Desinfektionsmittels ausschließlich durch **autorisiertes Personal** durchführen lassen. Spender nach erfolgter Servicierung schließen, **absperren** und den Schlüssel für Gäste und unautorisierte Personen unzugänglich aufbewahren.

Ausschließlich für die Spendertyp **empfohlene Desinfektionsmittel** verwenden.

## Wartung des Spenders

Anleitungen zur erforderlichen Wartung des Spenders, d.h. Einlegen der Batterien oder Einsetzen der Desinfektionsmittelkartusche entnehmen Sie bitte der separaten Wartungsanleitung.

## Reinigung & Pflege



Zur Gewährleistung eines gepflegten, hygienischen Erscheinungsbildes empfehlen wir eine in Abhängigkeit des Verschmutzungsgrades regelmäßige Reinigung des Spenders und der Desinfektionsspendersäule mit **hollueco Universalreiniger**, ein gebrauchsfertiger, leicht alkalischer, umweltschonender Universalreiniger auf Basis von besonders umweltverträglichen Rohstoffen. Entfernt mühelos ölige und fettige Verschmutzungen. Bitte beachten Sie die detaillierten Dosierangaben und Anwendungshinweise auf den Produktetiketten.

**Zur Reinigung ausschließlich weiches Baumwolltuch verwenden!**

Schenken Sie im Zuge der Reinigungsarbeiten der Auffangkehle unterhalb des Spenders besondere Aufmerksamkeit.

# hollupure

Mobile Händedesinfektion