

Produktfolder

2013 / 2014

CLARACLEAN 2.0 | DIE INNOVATION IN DER UNTERHALTSREINIGUNG



Der Spezialist für Sauberkeit, Hygiene und Wohlbefinden.



Reinigung mit System – komplett aus einer Hand.



In über 100 Jahren haben wir uns zu Österreichs führendem Spezialisten für professionelle Reinigungsprodukte und ganzheitliche Systemlösungen für den gewerblichen Anwender entwickelt.

Dabei immer im Fokus: die Bedürfnisse des Kunden. hollu bietet hochwertige, perfekt aufeinander abgestimmte Reinigungs- und Pflegeprodukte in Kombination mit einem umfassenden Serviceangebot – für nachhaltig hohe Hygienestandards.

Innovation, Qualität und Nachhaltigkeit

In unserer Verantwortung als Hygienespezialist treiben wir die Produktinnovation in der hauseigenen Forschungs- und Entwicklungsabteilung kontinuierlich voran. Zudem investieren wir stetig in neue Technologien und Ideen – immer unter dem Aspekt höchster Qualität, Umweltverträglichkeit und Leistungsstärke.

Eine neue Dimension der Reinigung

Das innovative ClaraClean 2.0 System – ausgezeichnet mit dem Nordic Ecolabel – ermöglicht hygienische Unterhaltsreinigung in neuer Dimension: einfach in der Anwendung, sparsam im Verbrauch, schonend im Umgang mit den Ressourcen und nachhaltig in der Reinigungsleistung.

ClaraClean 2.0: effizient, wirtschaftlich und hygienisch

Erstmals wurde ein Mikrofasertextil entwickelt, welches eine neuartige, umweltschonende Reinigungsformel in sich trägt. Das heißt: Die Reinigungstenside sind bereits in der Mikrofaser integriert.

Mit einem speziell entwickelten Verfahren ist es möglich, den Hygienewischbezug direkt in der Waschmaschine mit Reinigungstensiden zu beladen. Bei der Anwendung müssen die Hygienewischbezüge lediglich mit Wasser befeuchtet werden – und schon werden die integrierten Substanzen aktiviert und optimal dosiert abgegeben. Nach dem Reinigungsprozess kann der Bezug beliebig oft durch das Waschen neu beladen werden.

ClaraClean⁺ 2.0





Starke Argumente, die für ClaraClean 2.0 sprechen.

Anwendungssicherheit

- Einfache Handhabung: exakte Dosierung über Waschmaschine & durchgängiges Farbsystem
- Mitarbeiterschutz: kein direkter Kontakt mit Reinigungslösung
- Ergonomisches Arbeiten: optimale Gleiteigenschaften & kein Schleppen von Wassereimern
- Geringerer Verteiler- und Lageraufwand
- Geringerer Schulungsaufwand: durch Einfachheit des Systems

Wirtschaftlichkeit

- Effiziente Planung & Bestellung: der Bedarf ist genau berechenbar
- Mehr Flächenleistung: optimale Gleiteigenschaften reduzieren Zeit- und Kraftaufwand
- Materialschutz: exakte Dosierung schont die Mikrofaser und spart Kosten
- Vermeidung von Keimverschleppung: durch neuen Hygienewischbezug je Raum

Qualität

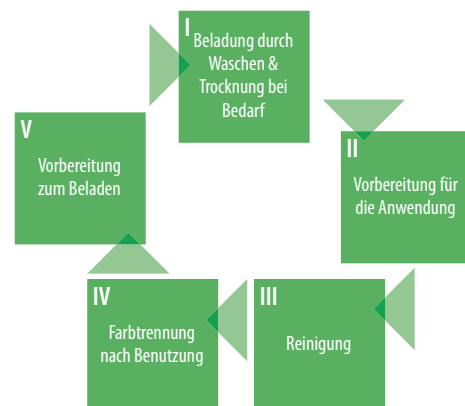
- Top-Ergebnis: Gleichmäßige Abgabe der Reinigungstenseide auf die Oberfläche
- Neues Niveau: permanent hohe Reinigungsleistung und Qualität
- Keine Schlierenbildung & verstärkte Schmutzaufnahme dank spezieller Mikrofaser
- Werterhalt: oberflächenschonende Reinigung

Nachhaltigkeit

- Ressourcenschonend: der Wasserverbrauch wird massiv reduziert
- Keine Überdosierung der Reinigungslösung: so wenig wie möglich, so viel wie nötig
- Belegte Umweltverträglichkeit: ausgezeichnet mit dem Nordic Ecolabel
- Abfallvermeidung: durch langen Lebenszyklus des Produktes

ClaraClean 2.0: einfache Anwendung, nachhaltiges Ergebnis!

Wie leicht sich das innovative ClaraClean 2.0 System in der täglichen Reinigungspraxis umsetzen und anwenden lässt, zeigt Frau Sabine Wohlmuther, Objekthygiene-Spezialistin bei hollu.



Basis

System ClaraClean 2.0 – alles in einer Waschküche

Das ClaraClean 2.0 System setzt voraus:

- 1 Waschmaschine
- 2 Dosieranlage
- 3 Trockner

Schritt 1

Waschen und beladen der Hygienewischbezüge

Sortenreines Trennen der Bezüge bei unterschiedlicher Beladung (UniClean und SaniClean). Hygienewischbezüge können anschließend im feuchten Zustand verwendet oder zur weiteren Lagerung im Trockner getrocknet werden.

Das ClaraClean 2.0 System in der Verwendung mit den Wash & Go Wipes (ohne Dosieranlage – händische Dosierung).



Schritt II

Vorbereitung der Hygienewischbezüge

Sortieren der universell bzw. sauer mit Reinigungstensiden beladenen Hygienewischbezüge.

Bereitstellen der Hygienewischbezüge zur Verwendung mit konventionellen Klapp- und Klettaltern durch Befeuchten der Bezüge und Aktivierung der im Textil befindlichen Tenside.



Schritt III

Reinigen mit UniClean & SaniClean

Reinigen mit dem ClaraClean 2.0 System.

Durch den Einsatz des Spraymoppgerätes können die trockenen Hygienewischbezüge direkt bei der Anwendung durch die Pumpflasche befeuchtet werden.



Anwendungssicherheit durch durchgängiges Farbsystem:
blau = universell
rot = sauer



Schritt IV

Richtige Farbtrennung der benutzten Hygienewischbezüge direkt am Wagen

Nach dem Reinigen: am Systemwagen sortenreines Trennen der Hygienewischbezüge bei unterschiedlicher Beladung (mit UniClean und mit SaniClean) in Vorbereitung auf Schritt V.





Schritt V

Befüllung der Waschmaschine mit benutzten Hygienewischbezügen, farbliche Trennung
 Das sortenreine Beladen der Waschmaschine bei unterschiedlicher Beladung der Hygienewischbezüge (mit UniClean und SaniClean).

Das ClaraClean 2.0 System ist in vielen Bereichen – von Schulen über Altenheimen bis hin zu Bürogebäuden und Hotels – einsetzbar. Wie sich die einzelnen Schritte am besten umsetzen lassen und dabei optimal an Ihre Bedürfnisse angepasst werden – Ihr hollu Fachberater berät Sie gerne im Detail.

ClaraClean 2.0

ClaraClean Hygienewischbezüge

ClaraClean Hygienewischbezüge verfügen über hervorragende Gleiteigenschaften auf praktisch allen wasserbeständigen Böden – bei optimaler Reinigungsleistung. Die perfekte Kombination von Ergonomie und Ökonomie. Die Hygienewischbezüge sind sowohl in der Verwendung mit dem ClaraClean 2.0 System geeignet als auch in herkömmliche Bodenreinigungssysteme integrierbar. Die Bezüge werden je nach Einsatzbereich unterschieden – Uni für die universelle Reinigung und Sani für die Reinigung von Böden in sanitären Anlagen.

ClaraClean T40 Uni

Mit Doppelumlage und Wasserauslass, Reinigung und Wiederaufbereitung in der Waschmaschine. 50 Stück im Karton.




Art.Nr. 8000

1 Stück

ClaraClean T40 Sani

Mit Doppelumlage und Wasserauslass, Reinigung und Wiederaufbereitung in der Waschmaschine. 50 Stück im Karton.



Art.Nr. 8003

1 Stück

ClaraClean K40 Uni

Hochwertiger Kletttrücken, Innenvlies für Stabilität, Bodenaufgabe sowie zusätzlicher Wasserspeicher. 50 Stück im Karton.



Art.Nr. 8006

1 Stück

ClaraClean K40 Sani

Hochwertiger Kletttrücken, Innenvlies für Stabilität, Bodenaufgabe sowie zusätzlicher Wasserspeicher. 50 Stück im Karton.



Art.Nr. 8009

1 Stück

ClaraClean Reinigungsmittel

ClaraClean Reinigungsmittel sind perfekt auf die ClaraClean Hygienewischbezüge abgestimmt, woraus die optimale Reinigungswirkung resultiert. ClaraClean Reinigungsmittel sind Konzentrate, wodurch sich der Transport- und Logistikaufwand erheblich reduziert. Ergänzt werden die ClaraClean Reinigungsmittel durch die hollutech Dosiertechnik, welche eine exakte Dosierung sowie Anwendungssicherheit garantiert.

hollu C1
 Additiv für hollu UniClean und hollu SaniClean.



Art.Nr. 8020	Kanister	20 lt
Art.Nr. 8021	Fass	200 lt

hollu UniClean
 Universelles Reinigungsmittel, optimales Zusammenspiel mit Reinigungstextilien.



Art.Nr. 8022	Kanister	20 lt
Art.Nr. 8023	Fass	200 lt

hollu SaniClean
 Saures Reinigungsmittel, optimales Zusammenspiel mit Reinigungstextilien.



Art.Nr. 8024	Kanister	20 lt
Art.Nr. 8025	Fass	200 lt

hollu Wash & Go
 Verwendung ohne Dosieranlage (zur händischen Dosierung), garantiert faseraktive Beladung der Hygienewischbezüge.




Art.Nr. 8028	Box mit 50 Tüchern	1 Stück
--------------	--------------------	---------

Zubehör

Spraymoppperäte arbeiten mit Flaschen unter Druck. Dies erlaubt ein ermüdungsfreies und wassersparendes Reinigen auch von großen Flächen. Spraymoppperäte passen sich perfekt in das ClaraClean 2.0 System ein. Damit können alle ClaraClean Hygienewischbezüge ohne Vorbefeuchtung eingesetzt werden. Vorbefeuchtete Hygienewischbezüge können sowohl mit Spraymoppperäten als auch mit konventionellen Klapp- und Kletthaltern verwendet werden.

Spraymoppperät T40



Klapphalter 40 cm. Sprühkopf direkt auf dem Halter. Keine Aerosolbildung.

Art.Nr. 8110	1 Stück
--------------	---------


Spraymoppperät K40



Kletthalter 40 cm. Sprühkopf direkt auf dem Halter. Keine Aerosolbildung.

Art.Nr. 8116	1 Stück
--------------	---------

Spraymoppperät G-Dos



Für die individuelle Wahl des Hygienewischbezuges. Für das Reinigen mit einem Taschen- oder Klettsystem geeignet. Ohne Halter.

Art.Nr. g2770	1 Stück
---------------	---------

Klapphalter T40
 Für die Verwendung von Taschenbezügen mit 40 cm Arbeitsbreite.




Art.Nr. 8100	1 Stück
--------------	---------

Kletthalter K40
 Für die Verwendung von Klettbezügen mit 40 cm Arbeitsbreite.




Art.Nr. g2757	1 Stück
---------------	---------

Telestiel
 Teleskopstiel für das ergonomische und individuell angepasste Reinigen mit einem Taschen- oder Klettsystem geeignet. Ohne Halter.



Art.Nr. g2760	1 Stück
---------------	---------

Magnet-Quick-Halter
 Sehr robuster und langlebiger Magnet-Quick-Halter für die Verwendung von Taschenbezügen mit 40 cm Arbeitsbreite.




Art.Nr. g2780	1 Stück
---------------	---------

Pumpflasche, blau
 Die 600 ml und 900 ml Pumpflaschen sind für das Spraymoppperät T40, das Spraymoppperät K40 und das Spraymoppperät G-Dos bestens geeignet.



Art.Nr. g1090	600 ml	1 Stück
Art.Nr. g1096	900 ml	1 Stück

Alustiel
 Stiel aus leichtem Aluminium für die Reinigung mit einem Taschen- oder Klettsystem geeignet. Ohne Halter.



Art.Nr. g2720	1 Stück
---------------	---------



Gedruckt auf PEFC-Papier mit Bio-Pflanzenfarben nach den Richtlinien des Österreichischen Umweltzeichens UW-Nr. 795



Mehr zu hollu erfahren Sie auf
www.hollu.com

www.hollu.com

Zentrale / Werk / Abholmarkt
Salzstraße 6, 6170 Zirl, Tel. +43 5238 52800-0

Niederlassungen

Niederlassung Feldkirch:
6800 Feldkirch, Industriegebiet Runa,
Albert-Schädler-Straße 5, Tel. +43 5522 31530
Öffnungszeiten: Mo-Fr 8:00 - 17:00

Niederlassung Neumarkt:
5202 Neumarkt, Wiener Straße 4, Tel. +43 6216 5444
Öffnungszeiten: Mo-Do 7:30 - 15:30, Fr 7:30 - 13:00

Niederlassung Spittal:
9800 Spittal an der Drau, Villacher Straße 93-95, Tel. +43 4762 90600
Öffnungszeiten: Mo-Do 7:30 - 16:00, Fr 7:30 - 15:30

Niederlassung Linz:
4030 Linz, Gewerbegebiet Südpark, Straubingstraße 15, Tel. +43 732 331353
Öffnungszeiten: Mo-Fr 8:00 - 17:00

Niederlassung Graz:
8045 Graz, Statteggerstraße 58, Tel. +43 316 691100
Öffnungszeiten: Mo-Fr 8:00 - 17:00

Niederlassung Wien:
1100 Wien, Favoritner Gewerbering 15-17, Tel. +43 1 6023983
Öffnungszeiten: Mo-Fr 8:00 - 17:00



International

hollu International GmbH:
hollu International GmbH, Brantenbachstraße 6,
I-39055 Leifers (BZ), Tel. +39 0471 950177
Öffnungszeiten: Mo-Do 8:00 - 12:00 und 13:00 - 18:00, Fr 8:00 - 12:00

Technische Servicehotline

+43 5238 52800-351
Montag bis Sonntag 8:00 bis 20:00 Uhr